






Lies und trage die passenden Ziffern in die kleinen Kästchen ein. Male die Bilder an.



Müll sortieren

1. Vier Kinder spazieren mit den Eltern durch den grünen Wald. Überall liegt Müll. Die Kinder wollen den Müll einsammeln und sortieren.
2. Anna hebt die Flaschen auf und steckt sie in einen braunen Korb.
3. Emil sucht die Dosen und steckt sie in eine rote Tasche.
4. Ines sammelt das Papier und tut es in eine gelbe Tüte.
5. Otto sammelt die Gartenabfälle ein und stopft sie in den blauen Topf.
6. Was machen sie nun mit all dem Müll? Sie tragen die Flaschen zum grünen Container. Sie werfen die Dosen in den blauen Container. Sie stecken das Papier in den gelben Container.
7. Und die Grünabfälle? Diese kommen auf einen Haufen in der Gartenecke. Daraus wird Kompost.

Wie schön nun der Wald aussieht!
Alle freuen sich über die saubere Umwelt.
Mach auch mit!